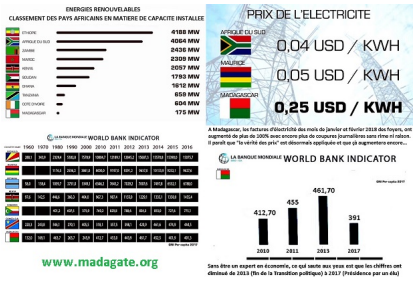

Le Directeur administratif et financier (DAF) de l'Ecole Nationale de la Magistrature et des Greffes (ENMG) a été limogé, nous a appris, Rasolo Elise Alexandrine, ministre de la Justice, en personne. Cela parce qu'il est *«soupçonné»* de corruption dans l'admission ou non au dernier concours de cette école prestigieuse... Étrange notion de justice car, où est le principe de présomption d'innocence? Par ailleurs, si donc il est prouvé qu'il est vraiment coupable -suite à l'enquête diligentée par le BIANCO (Bureau indépendant anti-corruption) grâce, notamment, à la sonnette d'alarme de la société civile, du syndicat des magistrats et aux reportages des journalistes-, il aura la tête coupée alors? Or, soupçon n'est pas culpabilité. Mais a-t-il agi seul ce DAF? Où se situe la responsabilité du Directeur général de cette ENMG? Dans ce même domaine de la justice, *quid* aussi du cas de cette chère Claudine Razaiamamonjy, placée sous mandat d'arrêt depuis avril 2017 et non encore jugée. Gagnera-t-elle à l'usure et sortira-t-elle libre lorsque le délai de détention provisoire sera dépassé? Dans ce cas, elle aura eu raison d'avoir déclaré, via téléphone, qu'il ne faut pas *«l'embêter»* tant que Hery Rajaonarimampianina est président de la république. Oui, mais après? Car il y a toujours un après. Elle ira s'exiler quelque part Andafin-driaka? Que d'interrogations inutiles, n'est-ce pas? L'Etat n'est pas droit sous ce régime Hvm. Et s'il ne l'est pas, il n'est pas non plus un état de droit. Vous me suivez, les gars?



IPC de Madagascar a baissé de deux points pour la seconde année consécutive. Il est largement en-dessous de la moyenne du continent africain (32). Madagascar a perdu 10 places dans le classement 2017.

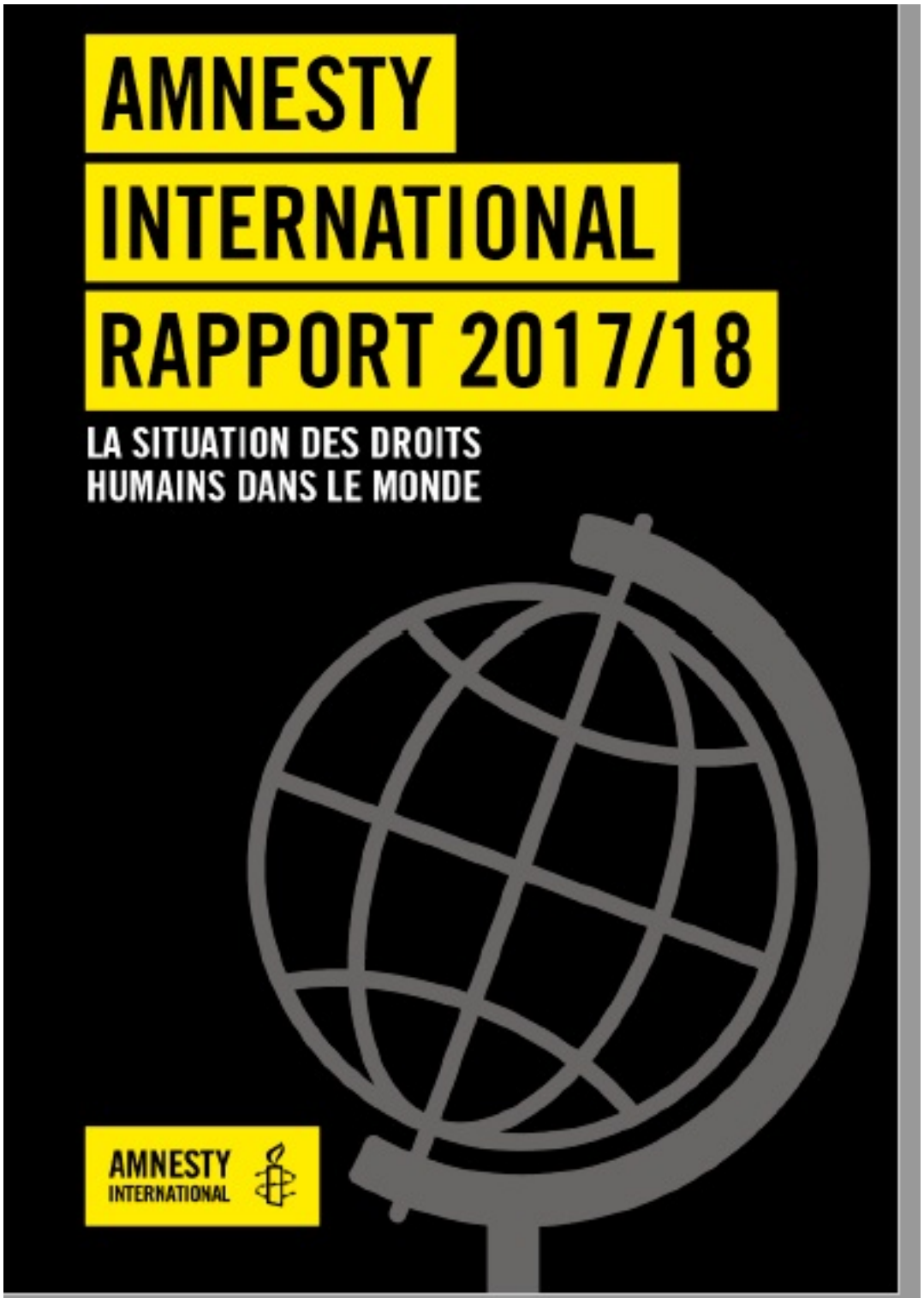
AMNESTY
INTERNATIONAL
RAPPORT 2017/18
LA SITUATION DES DROITS
HUMAINS DANS LE MONDE
AMNESTY
INTERNATIONAL


PRIX DE L'ELECTRICITE
0,04 USD / KWH
0,05 USD / KWH
0,25 USD / KWH
www.madagate.org

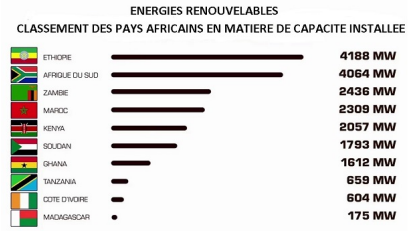

A Madagascar, les factures d'électricité des mois de janvier et février 2018 des foyers, ont augmenté de plus de 100% avec encore plus de coupures journalières sans rime ni raison. Il paraît que "la vérité des prix" est désormais appliquée et que ça augmentera encore...

LA BANQUE MONDIALE WORLD BANK INDICATOR

COUNTRY NAME	1960	1970	1980	1990	2000	2010	2011	2012	2013	2014	2015	2016
SEYCHELLES	288,1	343,9	2329,4	5302,8	7578,9	10804,7	12189,1	12845,2	15687,3	15570,8	15390,0	15075,7
MAURITIUS			1176,5	2506,2	3861,0	8000,0	9197,0	9291,2	9637,0	10153,9	9252,1	9627,6
BOTSWANA	58,0	138,4	1059,7	2751,0	3349,1	6346,2	7645,2	7029,2	7007,6	7497,8	6532,1	6788,0
KENYA	97,6	142,5	446,6	366,3	404,0	967,3	987,4	1155,0	1229,1	1335,1	1350,0	1455,4
COMOROS			401,2	607,5	375,9	769,2	829,8	788,6	834,3	853,0	727,6	775,1
CONGO, D.R.	220,3	243,8	546,1	270,1	405,5	318,1	357,5	398,1	420,9	461,6	474,9	444,5
MADAGASCAR	132,0	169,1	463,7	265,7	245,9	412,7	455,0	443,9	461,7	452,5	401,9	401,3

GNI Per capita 2017

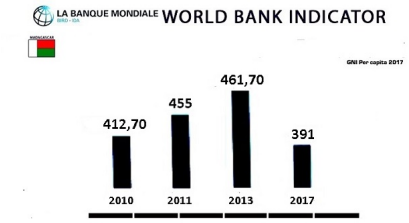

Sans être un expert en économie, ce qui saute aux yeux est que les chiffres ont diminué de 2013 (fin de la Transition politique) à 2017 (Présidence par un élu)